



... jeśli analiza danych i raportowanie przy użyciu Excela  
stało się mało efektywne ...

wykorzystaj

**PLATFORMĘ BUSINESS INTELLIGENCE**

**Qlik**  <sup>®</sup>

The Qlik logo consists of the word "Qlik" in a dark grey sans-serif font, followed by a large green letter "Q" with a white circle in the center and a dark grey dot in the middle of the circle. A registered trademark symbol (®) is located to the upper right of the "Q".



Przedstawiamy platformę Qlik Business Intelligence pozwalającą na dynamiczną i elastyczną analizę nieograniczonych zbiorów danych. Dzięki opatentowanej asocjacyjnej bazie danych i technologii in-memory, każda firma otrzymuje tę samą wysoką jakość i wydajność analiz niezależnie od ilości i wielkości wykorzystanych danych źródłowych. Qlik dostarcza nieograniczone możliwości wykonywania samodzielnych analiz poprzez dowolną liczbę wymiarów i miar pozwalających szybko i łatwo docierać do pożądaných informacji.

### **Qlik Data Discovery - odkrywa informacje zawarte w danych**

- dynamiczna i elastyczna analiza danych
- prezentuje wyniki w powiązaniu z danymi szczegółowymi
- daje nieograniczone możliwości drążenia danych
- pokazuje zarówno wartości powiązane jak i niepowiązane z dokonanyim wyborem
- użytkownicy w intuicyjny sposób docierają do potrzebnych informacji
- dane w analizach Qlik są aktualizowane na bieżąco



### **Qlik to wysoka wydajność - niezależnie od ilości danych**

- przelicza setki milionów rekordów danych w ułamki sekund
- opatentowana asocjacyjna baza in-memory Qlik natychmiast zwraca odpowiedzi
- innowacyjny sposób przechowywania i przetwarzania danych w pamięci operacyjnej
- jednokrotny sposób zapisu unikalnych wartości
- kompresja ze 100% do 10% wielkości danych źródłowych
- dostarcza nieograniczone możliwości wykonywania zapytań ad-hoc
- ma dużo mniejsze wymagania sprzętowe niż tradycyjne rozwiązania BI

# 34%

Zwiększenie wydajności pracy

# 20%

Zmniejszenie kosztów operacyjnych

# 96%

Zadowolonych klientów

# 16%

Zwiększenie przychodów

# 23%

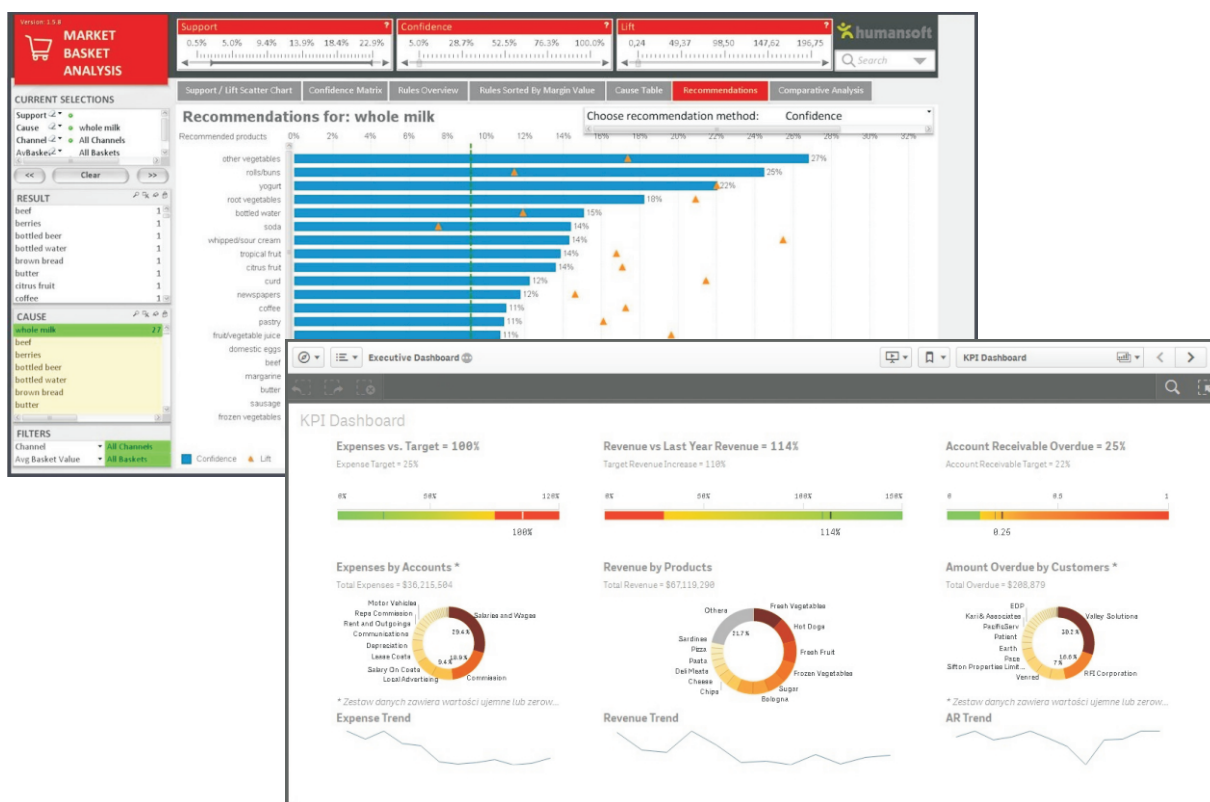
Zwiększenie płynności finansowej

## Qlik to jedno źródło prawdy - jednolita architektura rozwiązania

- kompletne rozwiązanie do budowy i przeprowadzania analiz
- unikalna technologia integracji wielu różnych źródeł danych w jednym miejscu
- proste łączenie danych z baz systemowych i plików płaskich
- ukazuje niezgodności i braki w danych dzięki Data Discovery
- uprawnieni użytkownicy mają dostęp tylko do właściwych danych

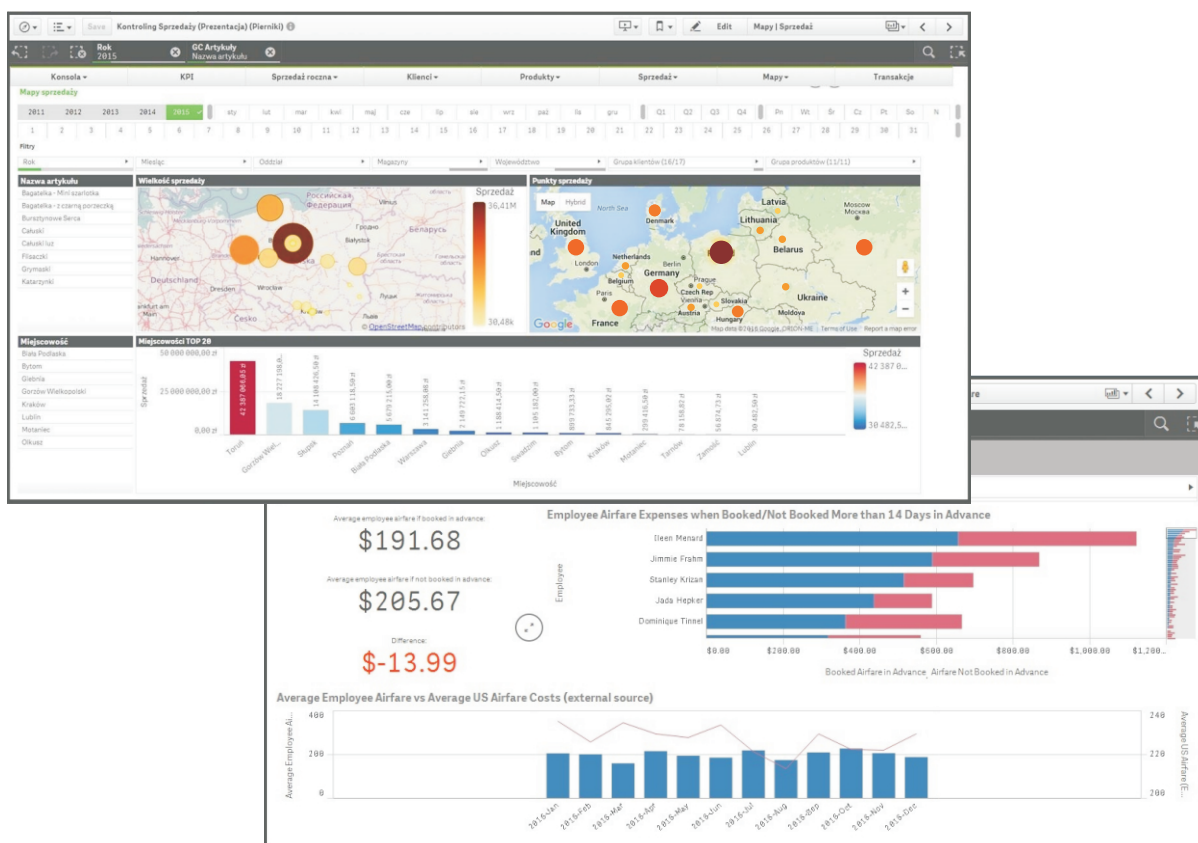
## Qlik to mobilny dostęp do danych - wszędzie i o każdej porze

- pozwala na interaktywną, zdalną analizę przy użyciu laptopa, smartfona bądź tabletu
- współpracuje ze wszystkimi rodzajami urządzeń mobilnych
- automatycznie rozróżnia urządzenie na którym dane są wyświetlane i dostosowuje widok
- nie wymaga tworzenia specjalnych aplikacji i zakupu dodatkowych licencji



## Qlik jest intuicyjny w obsłudze - pozwala na łatwą budowę raportów (dashboardów)

- użytkownicy samodzielnie korzystają z analiz Qlik już po 15 minutowym szkoleniu
- umożliwia proste tworzenie raportów metodą „przeciągnij i upuść”
- pozwala na indywidualne dostosowanie obiektów analiz na dashboardach
- użytkownicy mogą samodzielnie tworzyć swoje raporty i dashboardy
- posiada wbudowaną wyszukiwarkę pozwalającą na szybkie znalezienie informacji

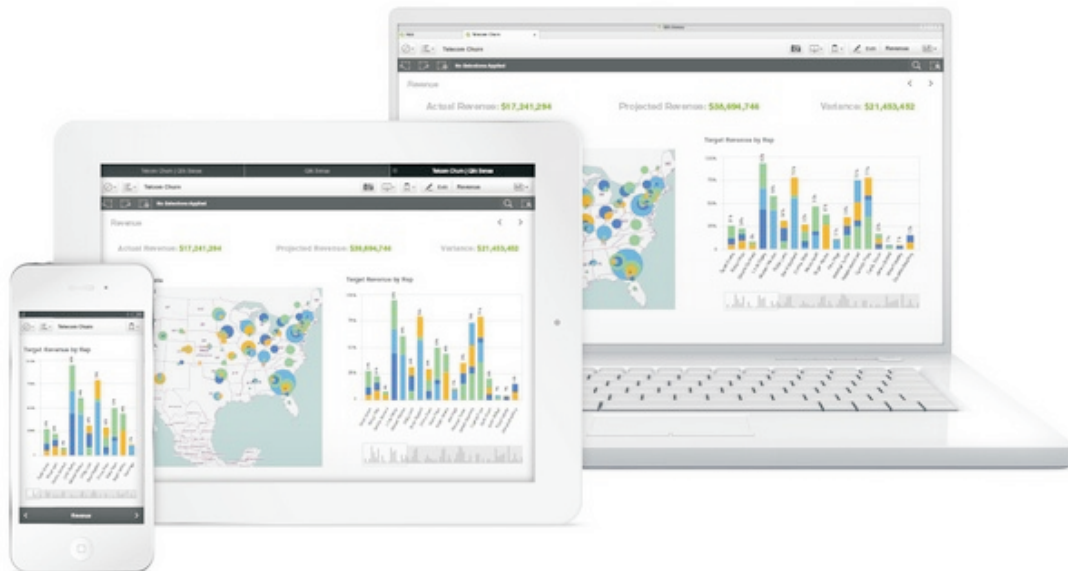


## Qlik to dużo niższe koszty - szybsze i tańsze wdrożenia

- realizacja prototypu w pełni funkcjonalnej aplikacji analitycznej w danym obszarze w ciągu 3 dni
- pierwsze dane są widoczne i dostępne już w ciągu pierwszych godzin wdrożenia
- łatwy w obsłudze interfejs użytkownika usprawnia samodzielne tworzenie raportów
- asocjacyjna baza in-memory eliminuje potrzebę budowy hurtowni danych i kostek OLAP
- kompletne wdrożenia aplikacji już w kilka dni - tygodni

**7 rok z rzędu Qlik jest Liderem Raportu Gartner  
Magic Quadrant for BI and Analytics Platforms 2017**

**Qlik Sense to najlepiej oceniane rozwiązanie Business Discovery  
BARC THE BI SURVEY 2016**



**Qlik to najwydajniejsza Platforma Business Intelligence na rynku:**

- ponad **40 000** klientów, ponad **1 100 000** użytkowników, w ponad **100** krajach
- opatentowana asocjacyjna baza danych i technologia in-memory
- **Humansoft Sp. z o.o.** jeden z pierwszych partnerów Qlik w Polsce
- firma Qlik została założona w 1993 w Szwecji
- główna siedziba Qlik mieści się w USA (Radnor, PA)
- Qlik jest notowany na **NASDAQ: QLIK**
- zatrudnia ponad **2000** pracowników
- ponad **1700** doświadczonych partnerów Qlik na całym świecie
- **QlikCommunity** - globalna społeczność zrzeszająca ponad 125 000 użytkowników



**„Qlik Sense pozwala nam w jednym miejscu dynamicznie analizować miliony rekordów danych z oddziałów na różnych kontynentach. W dashboardach zadajemy dowolne zapytania i w kilka sekund uzyskujemy odpowiedź.”**

**Piotr Pawelec  
Pełnomocnik, Vitalinv Limited S.K.A.**

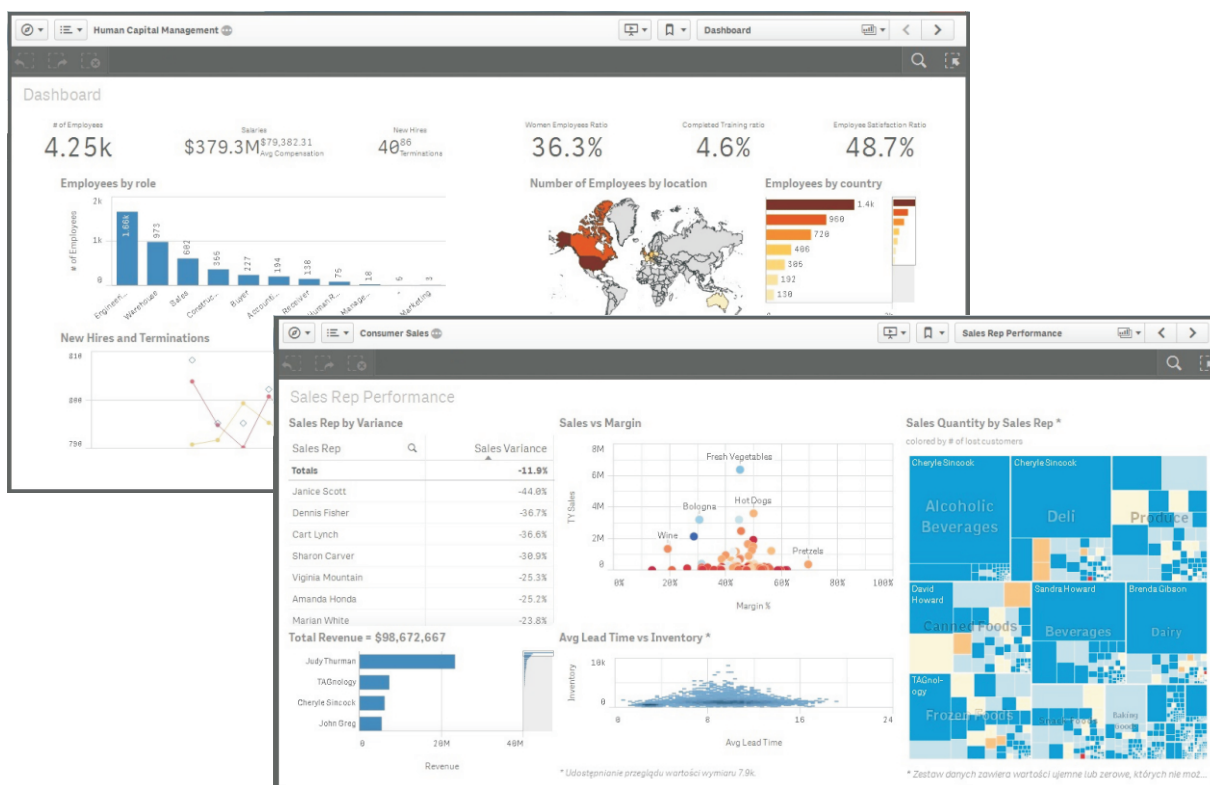
# QLIK TO ANALIZA DANYCH W WIELU OBSZARACH

## Sprzedaż

- analiza wyników sprzedaży
- analiza trendów rynkowych
- analizy danych porównawczych
- analiza efektywności akcji promocyjnych
- analiza zamówień
- analiza reklamacji
- analiza cen i udzielanych rabatów
- analiza rodzaju i liczby nabywców
- analiza wyników handlowców
- analiza what-if

## Finanse

- bieżąca analiza wyników
- raportowanie zarządcze i statutowe
- analiza kosztów zmiennych i stałych
- kontroling finansowy i operacyjny
- analiza rentowności firmy
- analiza przepływów finansowych
- analiza kosztów osobowych
- analiza kosztów operacyjnych
- analiza wykonania budżetu



„Qlik to dużo więcej niż narzędzie do prezentacji,  
to platforma do przetwarzania danych z wielu źródeł  
i ich spójna analiza w jednym miejscu.”



Piotr Miąsik  
Kierownik Działu BI, Bać-Pol S.A.

## Produkcja

- analiza produkcji w toku
- analiza obciążenia gniazd produkcyjnych
- analizy planu produkcyjnego
- analiza rentowności produkcji
- analiza danych dotyczących TKW
- analiza kosztów produkcji
- analiza zleceń produkcyjnych

## Logistyka

- analiza efektywności procesów logistycznych
- analiza procesów magazynowych
- analiza procesów transportowych
- analiza procesów dystrybucji
- analiza procesów zaopatrzenia
- analiza kosztów procesów logistycznych
- analiza floty samochodowej



„Qlik to narzędzie bez ograniczeń,  
żadna analiza nie jest dla niego wyzwaniem.”

Edyta Konieczny  
Główny Specjalista, Biuro Informatyki, RAFAKO S.A.



### Certyfikowany Partner Qlik Solution Provider

Qlik Q<sup>®</sup>

Partner

Solution  
Provider

Posiadamy jeden z **najbardziej doświadczonych i wykwalifikowanych** zespołów wdrożeniowych QlikView i Qlik Sense. Jesteśmy jednym z pierwszych partnerów technologicznych Qlik w Polsce. Realizujemy projekty Business Intelligence dla największych, strategicznych firm. Wykonaliśmy już ponad **80 wdrożeń** platformy Business Intelligence Qlik dla klientów z różnych branż. Wszystkie nasze rozwiązania poparte są analizą indywidualnych wymagań, w celu spełnienia oczekiwań najbardziej wymagających użytkowników.

Posiadamy ponad **25-cio letnie doświadczenie** w tworzeniu oraz wdrażaniu własnego oprogramowania ERP, B2B, B2C, EDI i Business Intelligence, co gwarantuje najwyższą jakość dostarczanych rozwiązań i usług.

Nasi klienci referencyjni:



**Humansoft Sp. z o.o.**

ul. Grabowa 15, 26-600 Radom

tel./fax: 48 360-89-58

biuro@humansoft.pl

[www.humansoft.pl](http://www.humansoft.pl)